

Attività d'inverno

A cura di
Gaia Balerna
Educatrice

Adattamento grafico
Elisa Schiavina

In questa risorsa potete trovare alcune idee per organizzare attività pratiche legate alla stagione invernale.

Potete usare il materiale come modello e adattarlo a nuove attività usando InPrint.





Cosa c'è in questo pacchetto:




Piantiamo i Piselli

Ecco come coltivare passo per passo una piantina di piselli in vaso. Piantiamo i semi in inverno per veder nascere la nostra piantina in primavera



Creiamo un Albero di Natale con la lana

Usiamo la lana e altro materiale di riciclo per creare questa semplice decorazione di Natale.



Facciamo un mosaico di legumi

Apriamo la dispensa e usiamo i legumi secchi come tessere del nostro mosaico. All'interno della risorsa troverai alcuni modelli già pronti.




Creiamo la neve in casa

Come creare una neve finta, partendo da ingredienti semplici per giocare a creare decorazioni e paesaggi invernali.



La ricetta di biscotti

Una ricetta molto semplice per passare un pomeriggio in cucina e sfornare deliziosi biscotti da mangiare con the o latte.



InPrint³

Crea facilmente materiali in simboli personalizzati da stampare

Questo pacchetto di risorse è stato realizzato con InPrint 3.

Con InPrint hai a tua disposizione più di 20.000 simboli Widgit, tanti modelli pronti da modificare e tanti strumenti grafici e di progettazione. Con InPrint 3 puoi modificare e correggere tutte le risorse già pronte, personalizzare simboli e contenuti e creare i tuoi supporti visivi.



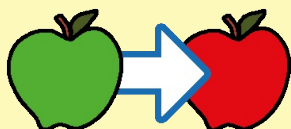
Scopri tutti i modelli già pronti

Usa e personalizza uno dei tanti template che InPrint 3 ti mette a disposizione.



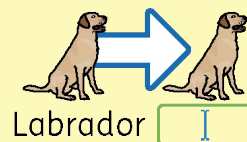
Aggiungi le tue foto

Puoi personalizzare i materiali aggiungendo foto personali caricandole dal tuo computer o dal web.




Cambia il colore dei simboli

Puoi modificare ogni colore di ogni simbolo Widgit per rendere il contenuto più rilevante.



Cambia il testo associato ai simboli

Modifica il testo associato ad un simbolo per rendere il contenuto più puntuale o personale..



Hai scaricato questa risorsa in versione pdf.

Ti piacerebbe modificare e personalizzare questa risorsa?

Scarica InPrint 3 e la versione ipdoc delle risorse per modificare o adattare il contenuto in base alle tue esigenze.



Non hai InPrint 3 e non sai dove trovarlo?

Vieni sul nostro sito e scopri tutte le sue caratteristiche.
Puoi anche provarlo gratis per 21 giorni